

คู่มือ



ระบบดูแลช่วยเหลือผู้เรียน

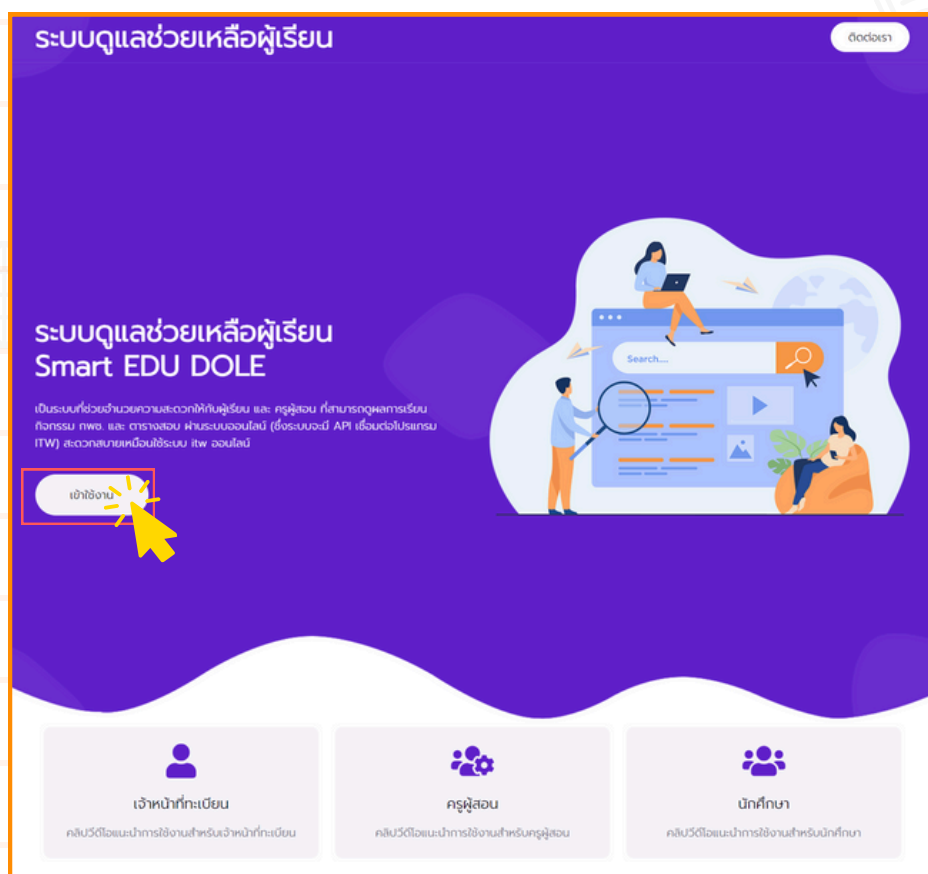
สำหรับนักศึกษา

ขั้นตอนการลงชื่อเข้าใช้งาน ระบบดูแลช่วยเหลือผู้เรียน

(สำหรับนักศึกษา)

ในส่วนการเข้าใช้งานสำหรับนักศึกษา สามารถกรอกรหัสบัตรประจำตัวประชาชน และกรอกรหัสผ่านเข้าใช้งานได้ทันที โดยนักศึกษาไม่ต้องสมัครลงชื่อเข้าใช้งาน

1. เข้าสู่ระบบที่ลิงก์ <https://edu.dole.ac.th/> ดังรูป จากนั้นคลิกที่ปุ่ม “เข้าใช้งาน”



2. การลงชื่อเข้าใช้งานระบบ

สำหรับการลงชื่อเข้าใช้งานของนักศึกษา มี 2 รูปแบบ ดังนี้

2.1 ลงชื่อเข้าใช้งานด้วยการ Login จากหน้าระบบ



กรุณาเลือกประเภทผู้ใช้งาน
นักศึกษา
ครู/เจ้าหน้าที่ที่ทะเบียน/แอดมิน

2.1.1 คลิกที่ช่อง “กรุณาเลือกประเภทผู้ใช้งาน”

2.1.2 เลือก “นักศึกษา”

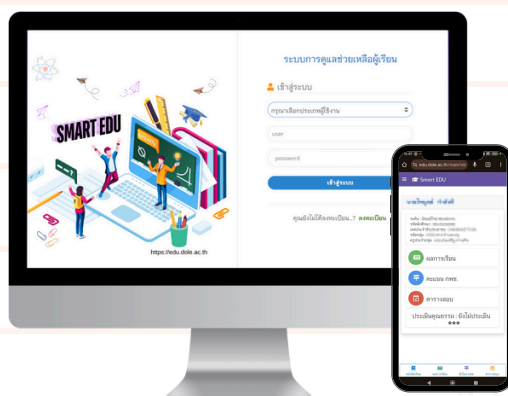
2.1.3 กรอกหมายเลขบัตรประจำตัวประชาชนของนักศึกษา ในช่อง “user”

2.1.4 กรอกรหัสผู้ใช้งาน ในช่อง “password”

2.1.5 กดปุ่ม “เข้าสู่ระบบ”

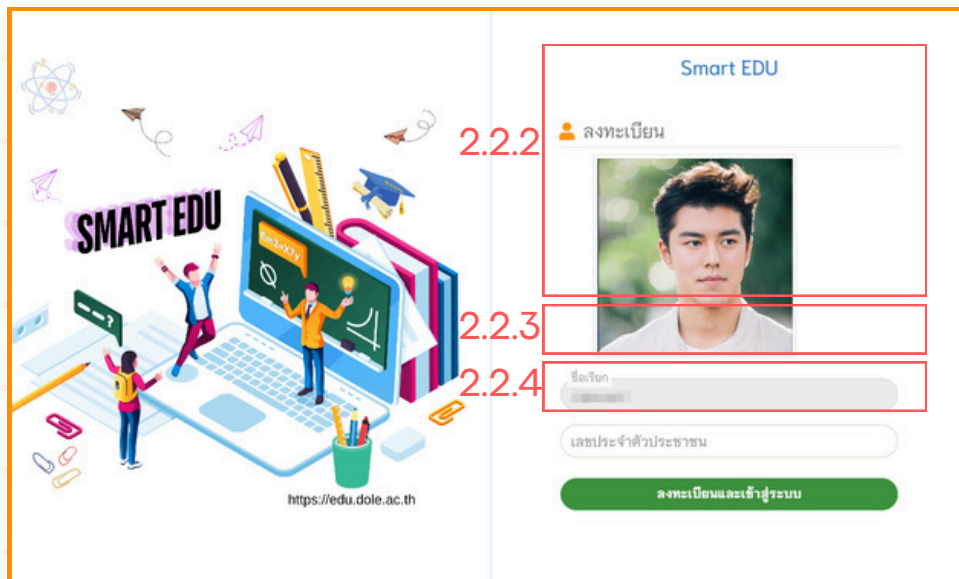
2.2 ลงชื่อเข้าใช้งานผ่านระบบ LINE

สำหรับการลงชื่อเข้าใช้งานผ่านระบบ LINE สามารถใช้งานได้ทั้งบนคอมพิวเตอร์และโมบายล์ โดยนักศึกษาต้องมีแอปพลิเคชัน LINE พร้อมทั้งสมัครลงชื่อเข้าใช้งานเรียบร้อยแล้ว





2.2.1 กดปุ่ม “เข้าสู่ระบบด้วย LINE”



- 2.2.2 เมื่อเข้ามาหน้านี้ระบบจะดึงรูปปก LINE และชื่อ LINE ของนักศึกษา มาแสดง
- 2.2.3 ในการใช้งานครั้งแรก ระบบจะให้ท่าน กรอกเลขบัตรประจำตัวประชาชนก่อน เพื่อลงทะเบียน กรอก “เลขบัตรประจำตัวประชาชน”
- 2.2.4 กดปุ่ม “ลงทะเบียนเข้าสู่ระบบ” เสร็จเรียบร้อย

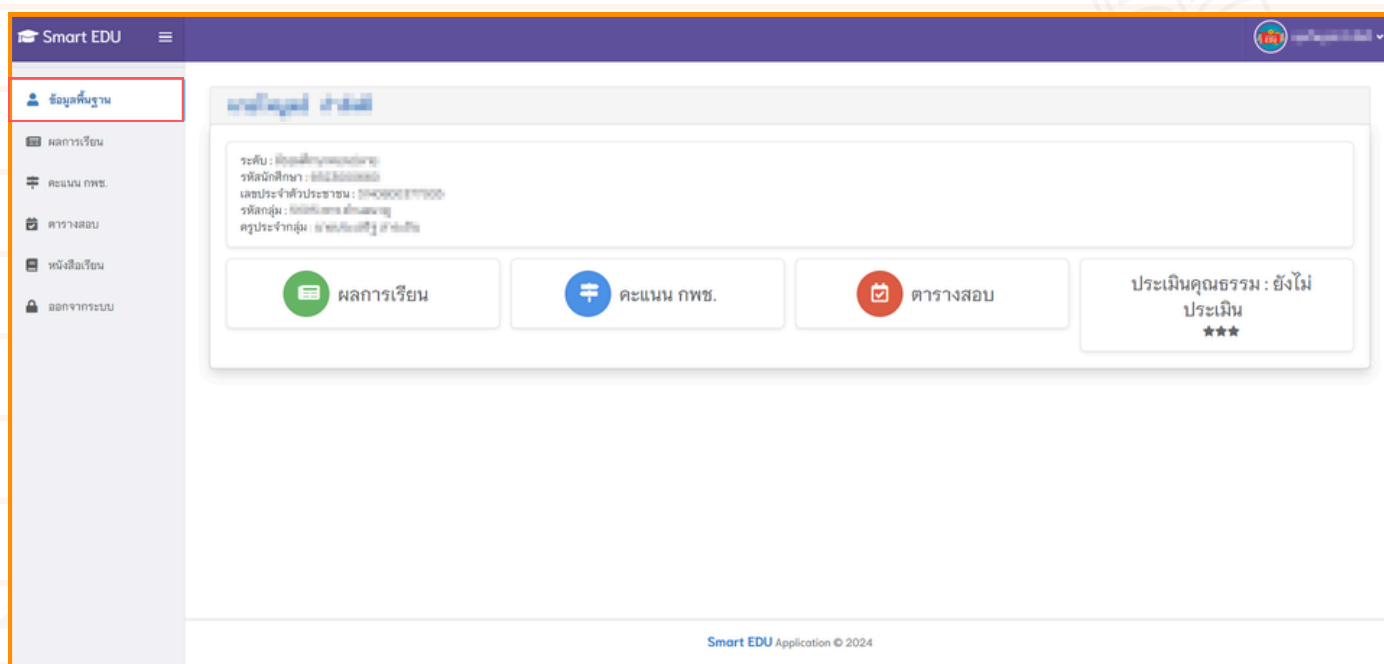
ขั้นตอนการใช้งาน ระบบดูแลช่วยเหลือผู้เรียน

(สำหรับนักศึกษา)

หลังจากที่นักศึกษาลงชื่อเข้าใช้งานมาเรียบร้อยแล้วจะเข้าสู่หน้าต่างระบบของนักศึกษา ซึ่งมีการใช้งานเมนู ดังนี้

1. เมนู ข้อมูลพื้นฐาน

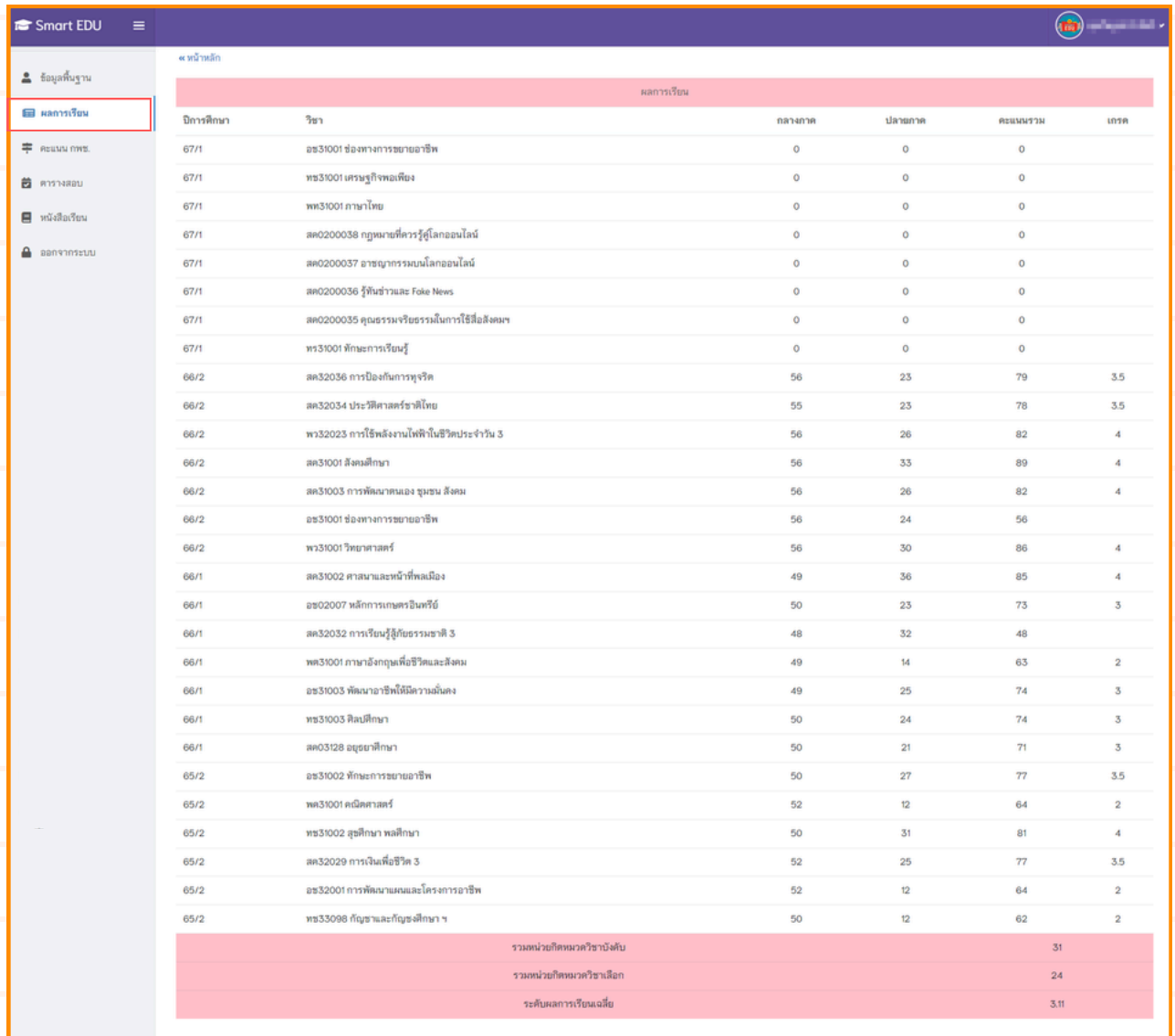
ในส่วนของหน้า ข้อมูลงานพื้นฐาน เมื่อเข้ามาจะพบข้อมูลส่วนตัวของนักศึกษา และนักศึกษาสามารถตรวจสอบข้อมูลต่างๆ ของตนเองได้ ซึ่งจะมีข้อมูลผลการเรียน คะแนน กพช. ตารางสอบ และผลการประเมินคุณธรรม หรือนักศึกษาสามารถเข้าถึงเมนูต่างๆได้จากด้านข้างฝั่งซ้ายของหน้าจอได้เช่นเดียวกัน



The screenshot displays the Smart EDU application interface. On the left, a navigation menu is visible with the 'ข้อมูลพื้นฐาน' (Basic Information) option highlighted. The main content area shows the user's profile information, including their name, ID, and contact details. Below this, there are four main action buttons: 'ผลการเรียน' (Academic Results), 'คะแนน กพช.' (GPA), 'ตารางสอบ' (Exam Schedule), and 'ประเมินคุณธรรม: ยังไม่ประเมิน ประเมิน ★★★' (Ethics Evaluation: Not Evaluated, Evaluated ★★★). The footer of the application indicates 'Smart EDU Application © 2024'.

1. เมนู ผลการเรียน

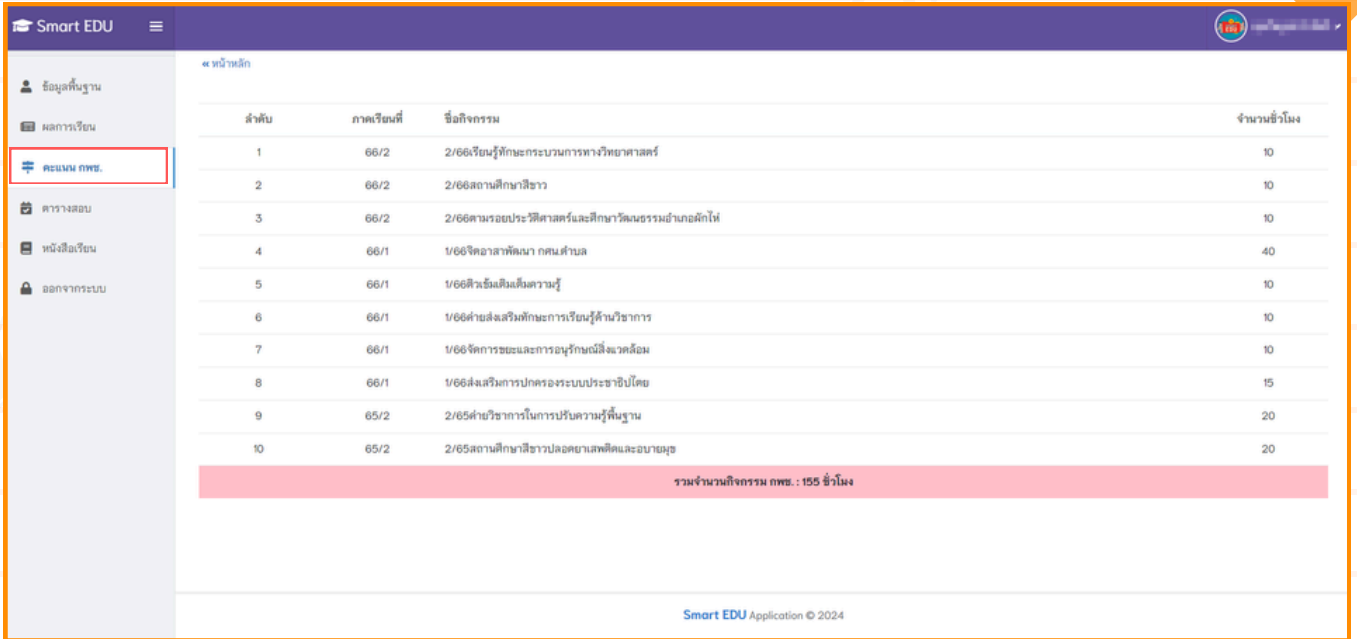
เมื่อนักศึกษาลิขเข้ามาจะพบข้อมูลผลการเรียนของนักศึกษาในภาคเรียนนั้นๆ โดยแบ่งเป็นคะแนนสอบกลาง ปลายภาค คะแนนรวม และเกรดเฉลี่ยรายวิชาต่างๆ ดังรูปภาพ



ปีการศึกษา	วิชา	กลางภาค	ปลายภาค	คะแนนรวม	เกรด
67/1	ธช31001 ช่องทางการขยายอาชีพ	0	0	0	
67/1	ทช31001 เทรนธุรกิจพลศึกษา	0	0	0	
67/1	พท31001 ภาษาไทย	0	0	0	
67/1	สค200038 กฎหมายที่ควรรู้สู่โลกออนไลน์	0	0	0	
67/1	สค200037 อาชญากรรมในโลกออนไลน์	0	0	0	
67/1	สค200036 รู้ทันข่าวและ Fake News	0	0	0	
67/1	สค200035 คุณธรรมจริยธรรมในการใช้สื่อสังคม	0	0	0	
67/1	ทช31001 ทักษะการเรียนรู้	0	0	0	
66/2	สค32036 การป้องกันการทุจริต	56	23	79	3.5
66/2	สค32034 ประวัติศาสตร์ชาติไทย	55	23	78	3.5
66/2	พว32023 การใช้พลังงานไฟฟ้าในชีวิตประจำวัน 3	56	26	82	4
66/2	สค31001 สังคมศึกษา	56	33	89	4
66/2	สค31003 การพัฒนาตนเอง ชุมชน สังคม	56	26	82	4
66/2	ธช31001 ช่องทางการขยายอาชีพ	56	24	56	
66/2	พว31001 วิทยาศาสตร์	56	30	86	4
66/1	สค31002 ศาสนาและหน้าที่พลเมือง	49	36	85	4
66/1	ธช2007 หลักการเกษตรอินทรีย์	50	23	73	3
66/1	สค32032 การเรียนรู้สู่เกียรติยศชาติ 3	48	32	48	
66/1	พท31001 ภาษาอังกฤษเพื่อชีวิตและสังคม	49	14	63	2
66/1	ธช31003 พัฒนาอาชีพให้มีความมั่นคง	49	25	74	3
66/1	ทช31003 ศิลปศึกษา	50	24	74	3
66/1	สค03128 สุขศึกษา	50	21	71	3
65/2	ธช31002 ทักษะการขยายอาชีพ	50	27	77	3.5
65/2	พท31001 คณิตศาสตร์	52	12	64	2
65/2	ทช31002 สุขศึกษา พลศึกษา	50	31	81	4
65/2	สค32029 การเงินเพื่อชีวิต 3	52	25	77	3.5
65/2	ธช32001 การพัฒนาตนเองและโครงการอาชีพ	52	12	64	2
65/2	ทช33098 ทัศนศึกษาและกิจกรรมศึกษาฯ	50	12	62	2
รวมหน่วยกิตหมวดวิชาบังคับ				31	
รวมหน่วยกิตหมวดวิชาเลือก				24	
ระดับผลการเรียนเฉลี่ย				3.11	

2. เมนู คะแนน กพข.

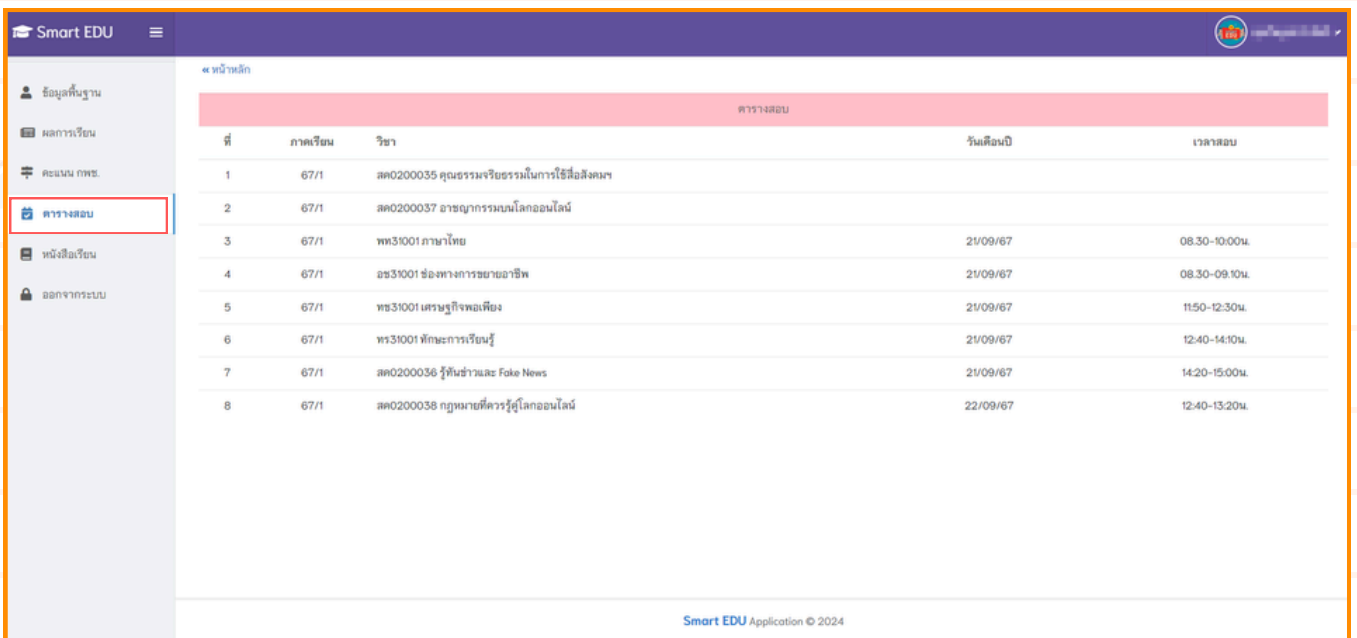
เมื่อนักศึกษาคlickเข้ามาจะพบข้อมูลกิจกรรมพัฒนาคุณภาพชีวิต (กพข.) ของนักศึกษา ดังรูปภาพ



ลำดับ	ภาคเรียนที่	ชื่อกิจกรรม	จำนวนชั่วโมง
1	66/2	2/66เรียนรู้ทักษะกระบวนการทางวิทยาศาสตร์	10
2	66/2	2/66สถานศึกษาลีขจร	10
3	66/2	2/66ค่ายอาสาพัฒนาจิตอาสาและศึกษารัตนธรรมอำเภออศักโพน	10
4	66/1	1/66จิตอาสาพัฒนา คนสามล	40
5	66/1	1/66เสริมสัมพันธไมตรี	10
6	66/1	1/66ค่ายส่งเสริมทักษะการเรียนรู้ด้านวิชาการ	10
7	66/1	1/66กิจกรรมและการอนุรักษ์สิ่งแวดล้อม	10
8	66/1	1/66ส่งเสริมการปกครองระบอบประชาธิปไตย	15
9	65/2	2/65ค่ายวิชาการในการบ่มเพาะผู้พื้นฐาน	20
10	65/2	2/65สถานศึกษาลีขจรปลอดภัยและอบายมุข	20
รวมจำนวนกิจกรรม กพข. : 155 ชั่วโมง			

3. เมนู ตารางสอบ

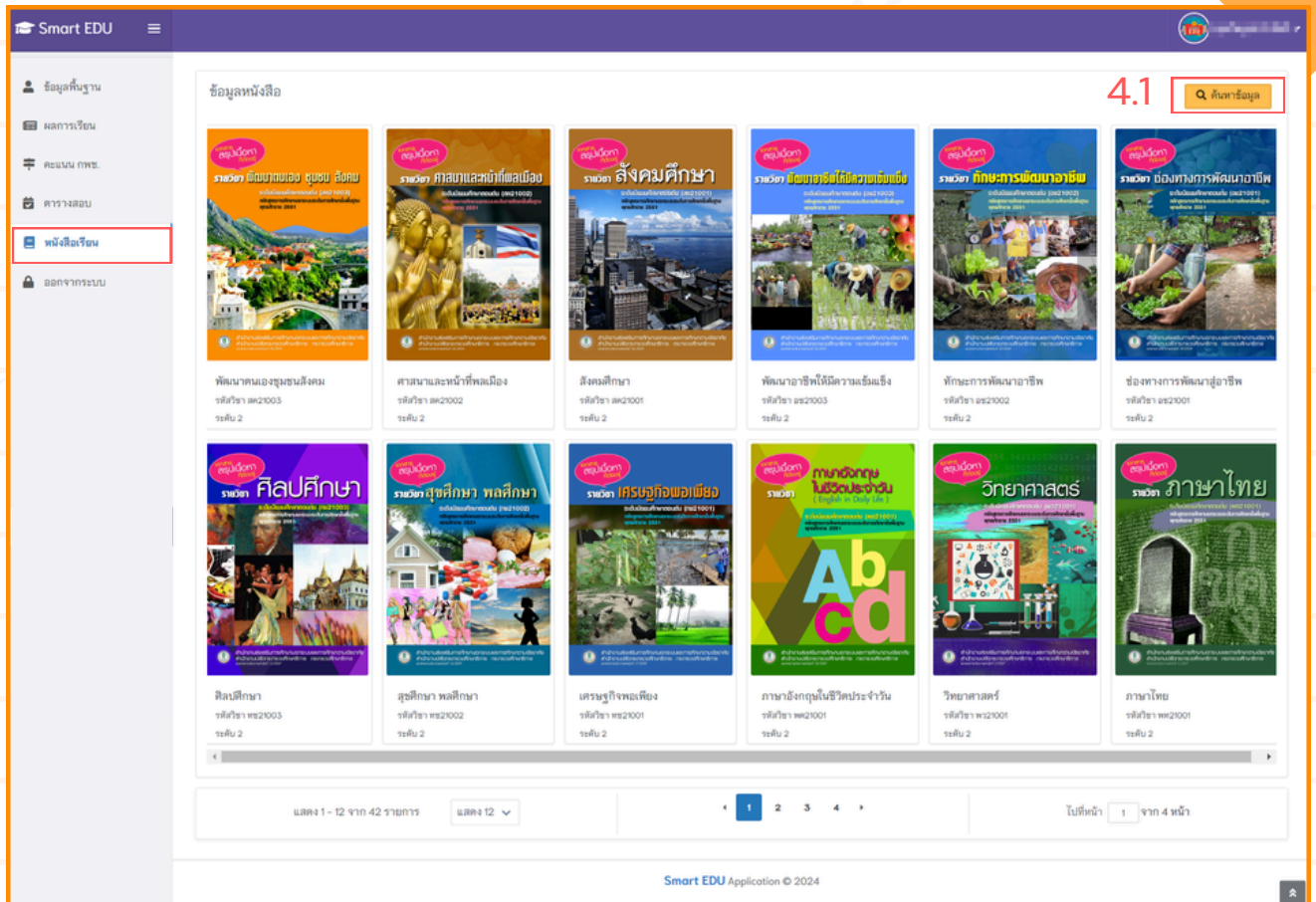
เมื่อนักศึกษาคlickเข้ามาจะพบข้อมูลตารางสอบ ของนักศึกษา ในภาคเรียน ปัจจุบัน ดังรูปภาพ



ที่	ภาคเรียน	วิชา	วันเดือนปี	เวลาสอบ
1	67/1	สค0200035 คุณธรรมจริยธรรมในการใช้สื่อสังคม		
2	67/1	สค0200037 ภาวะการบนโลกออนไลน์		
3	67/1	ทช31001 ภาษาไทย	21/09/67	08.30-10.00น.
4	67/1	ธช31001 ช่องทางการขยายอาชีพ	21/09/67	08.30-09.10น.
5	67/1	ทช31001 เศรษฐกิจพอเพียง	21/09/67	11.50-12.30น.
6	67/1	ทช31001 ทักษะการเรียนรู้	21/09/67	12.40-14.10น.
7	67/1	สค0200036 รู้ทันข่าวลือ Fake News	21/09/67	14.20-15.00น.
8	67/1	สค0200038 กฎหมายที่ควรรู้ในโลกออนไลน์	22/09/67	12.40-13.20น.

4. เมนูหนังสือเรียน

ในส่วนนี้จะรวบรวมหนังสือเรียน กศน. รายวิชาบังคับ และเลือกบังคับ ในรูปแบบไฟล์ PDF ซึ่งสามารถคลิกที่ ปุ่ม “ค้นหาข้อมูล” ได้ดังนี้



4.1 ปุ่ม “ค้นหาข้อมูล”

ใช้ในการค้นหาข้อมูลหนังสือ โดยสามารถค้นหาได้ดังนี้

4.2.1

4.2.2

4.2.3

ค้นหาข้อมูลโดยละเอียด

เลือกวิชา:
เฉพาะวิชาที่ลงทะเบียน

ระดับชั้น:
กรุณาเลือก

ชื่อหนังสือ:

ค้นหาข้อมูล

ล้างข้อมูล

4.2.1 ปุ่ม “เลือกวิชา” สามารถค้นหารายวิชาทั้งหมดหรือค้นหาเฉพาะวิชาที่ลงทะเบียนเรียน

4.2.2 ปุ่ม “ระดับชั้น” สามารถค้นหารายวิชาตามระดับชั้นที่เลือกได้

4.2.3 ปุ่ม “ชื่อหนังสือ” สามารถพิมพ์ค้นหา รายวิชาต่างๆ ได้